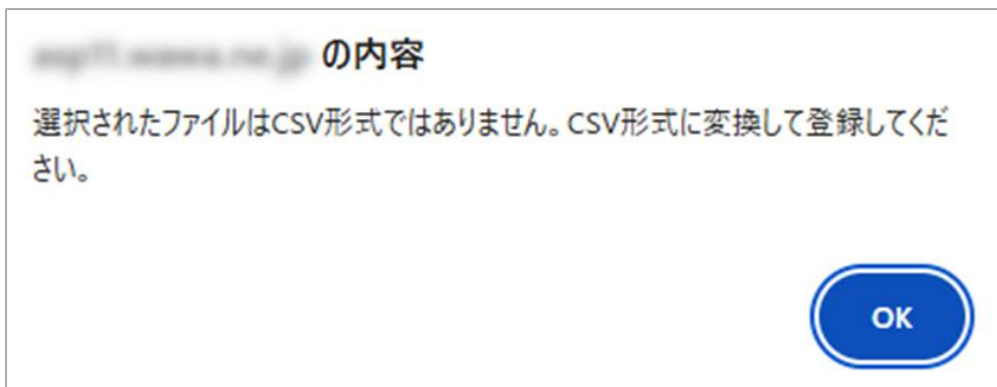


recipe.office Ver10 新機能について

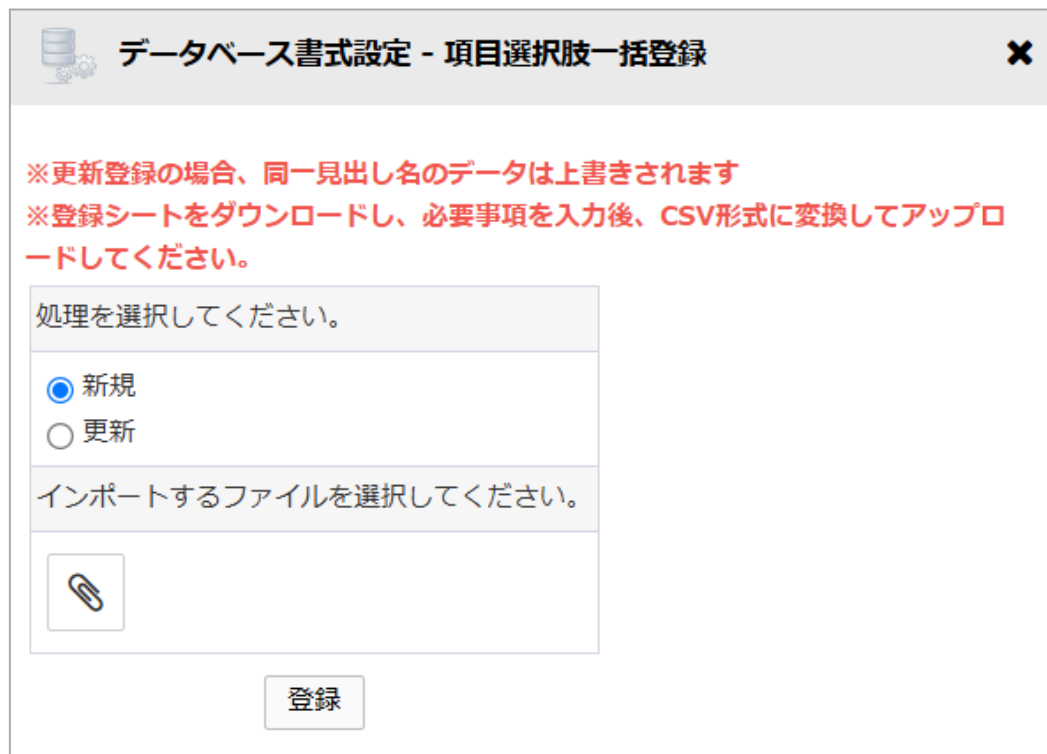
NJCネットコミュニケーションズ株式会社

CSV一括取込

一括取込時、CSV以外の拡張子の場合、エラーが表示されるようになります。



登録シートをダウンロードし、一括登録する場合、CSV形式に変換が必要な旨の注意書きを追加します。



宛先選択

宛先選択時、利用者タブのグループを選択で、デフォルト表示グループを設定出来るようになります。

個人設定/個人共通設定/宛先・組織選択設定

宛先・組織選択設定 ←戻る

PC・スマートフォン 共通 **PC専用** スマートフォン専用

デフォルト表示タブ

- 利用者
- アドレス帳
- 組織
- 役職
- 組織+役職

利用者タブ選択時、デフォルト選択タイプ

- グループから選択
- 検索結果選択

利用者タブ選択時、グループから選択の場合のデフォルト表示グループ

営業1課+営業2課 👤 ✕

アドレス帳タブ選択時、デフォルト選択タイプ

- グループから選択
- 検索結果選択

🔄更新

<宛先選択>

選択 ✕

利用者 組織 役職 組織+役職

グループから選択 個人名から選択

グループを選択 組織選択

営業1課+営業2課 ▼

下位組織を含む 下位組織を含まない

すべて あ か さ た な は ま や ら わ A

1 - 7 / 7件 ◀ < > ▶ To 🗑️

アドレス帳

詳細画面のメールアドレスコピーボタンから、コピーが出来るようになります。

アドレス帳 - 詳細

連絡先情報


デモ 太郎
でも たろう

1001

所属

デモ株式会社
でもかぶしきがいしゃ

営業1課 担当
サポート部 担当

アクセスURL

demo01@test.abc.co.jp 

岡山県岡山市北区表町3丁目23番18号丸田ビル6F

086-227-1004 090-1111-1111
086-227-1016

メモ

 09月20日

eラーニング

登録済みeラーニングが編集できるようになります。

The screenshot displays the e-learning management system interface. At the top, there is a navigation bar with the title "eラーニング", a "新規作成" (New Creation) button, and a "戻る" (Back) button. Below this, a sidebar on the left lists various course statuses: [受講講座] (Enrollment Course), [未回答] (1) (No Answer), [回答済] (Answered), [期限切れ] (Expired), [作成・公開講座] (Creation/Publishing Course), [未完了] (1) (Not Completed), [完了] (Completed), [開講終了] (Lecture Ended), and a "下書き" (Draft) icon.

The main content area shows a course titled "【第三弾】Pマーク啓蒙教育" (【Third Part】P-Mark Enlightenment Education). The course details form includes the following fields and options:

- カテゴリ** (Category): Pマーク (P-Mark)
- タイトル *** (Title *): 【第三弾】Pマーク啓蒙教育
- 宛先 *** (Recipient *): A grid of member selection buttons including 石原 太郎, 営業 太郎, 赤羽 太郎, 開発 太郎, 三田 太郎, 守安 愛美, 総務 次郎, 経理 次郎, 杉本 奈津子, 吉田 強, 大門 太郎, 武井 太郎, 鈴木 次郎, デモ 太郎, 青島 太郎, 営業 京子, 前田 祐二, 前原 賢治, and サポート担当.
- 公開メンバ** (Public Member): 回答内容公開メンバ (Member selection)
- 受講完了条件** (Completion Condition): 総務部
- 問題並び替え** (Question Reorder): 開始日時 (2025/05/20 12時00分), 終了日時 (2025/05/31 15時15分)
- 各位** (Per Person): 受講完了条件 * (得点率 100 %以上になるまで), 受講後解説表示 * (得点率 0 %以上)
- 問題表示形式** (Question Display Format): すべて表示, 1問ずつ表示
- 添付許可** (Attachment Permission): 回答時にファイル添付を可能にする
- 中断許可** (Pause Permission): 受講中の中断を許可する

At the bottom of the form, there are buttons for "回答をリセットする" (Reset Answer), "リセット" (Reset), and "更新" (Update). A red box highlights the "更新" (Update) button in the top right corner of the main form area.

ワークフロー 下書きから申請

下書きから申請時、申請日を現在日付で上書きするかどうか設定できるようになります。

管理者設定/管理者ワークフロー設定/各種設定

下書きから申請時、申請日を当日で上書きする

利用する

利用しない

申請状況

申請中 (11)

決裁済 (3)

却下

引継申請

下書き (1)

取消

申請日▲

申請識別名

書式

2025-05-13

3.問い合わせ報告

問い合わせ区分: 質問

申請登録

戻る

下書きから申請

3.問い合わせ報告

申請日

2025/05/22

緊急度

通常▼

問い合わせ発生日時

2025/05/13

10▼

時

00▼

分

✕






問い合わせ

電話 メール その他

ワークフロー 下書きの削除（却下分）

却下された申請の下書き保存分が削除できるようになります。

申請状況						
		申請日▼	申請識別名	書式	表示項目	
申請中 (11)						
決裁済 (3)		2025-05-22	仮発注-2025-00001	2.仮発注書	件名: パソコン一式	合計: 108,000
却下 (1)						
引継申請						
下書き (1)						
取消						

詳細表示							
← 戻る				◀ ▶			
2.仮発注書							
    							
申請識別名: 仮発注-2025-00001 申請者組織・役職: 営業1課・担当 申請者氏名: デモ 太郎 申請日: 2025-05-22 緊急度: 通常 登録日時: 2025-05-22 14:21:47 %アクセスURL							
発注先	デモ株式会社						
件名	パソコン一式						
納品期日	2020-10-22						
納品場所	〇〇倉庫						
支払条件	月末締め翌月末支払い						
商品名	商品CD	単価	数量	単位	個別値引	金額	備考
パソコン	DCKATAPAN01	85,000	1	台		85,000	
<input type="button" value="取消"/> <input type="button" value="再申請"/>							

ワークフロー 共有コメントの表示（却下分）

却下された申請を再申請する際、下書き保存した申請書に元の申請書の共有コメントが表示されるようになります。

詳細表示		←戻る
FAX	111-222-4444	
備考	見積NO.1111-3333の通り 納品日をご連絡ください。	
添付ファイル		

共有コメント



顧客名変更
大門 太郎
2025-05-22 14:24 (Thu)

顧客名が変更になっています。
修正後、再申請お願いします。

却下・差し戻し履歴表示

承認状態

ワークフロー 申請参照

申請参照一覧画面に数値/計算項目の総合計を表示するかどうか設定できるようになります。

管理者設定/管理者ワークフロー設定/各種設定

申請参照画面に総合計を表示するかどうか

表示しない

表示する

<申請参照>

検索結果		← 戻る	CSV出力	1 - 2 / 2件			
	申請日▼	申請識別名	表示項目	申請者	緊急度	状況	決裁日
	2025-03-24	物品購入申請書-20250324-002	合計金額: 10,000	デモ 太郎	通常	決裁済	2025-03-24
	2025-03-24	物品購入申請書-20250324-001	合計金額: 7,800	デモ 太郎	通常	決裁済	2025-03-24
総合計			合計金額: 17,800				

“申請参照画面に総合計を表示するかどうか：表示しない”の場合、CSV出力時の“総合計”の行も非表示となります。