

# recipe.office Ver10 新機能について

---

NJCネットコミュニケーションズ株式会社

# 回覧板

回覧板作成者/公開メンバ それぞれ個別に監視設定ができるようになります。

<詳細画面（公開メンバ）>

The screenshot displays the '回覧板' (Bulletin Board) interface. The main content area shows a message titled '業務効率化セミナーのご案内' (Business Efficiency Seminar Notice) from 'デモ 太郎' (Demo Taro) on 2024/11/20 (Wed) at 14:44. The message includes an 'アクセスURL' (Access URL) and a table of details:

宛先	営業部
公開メンバ	総務 次郎
ルート	ルート設定を行わない

Below the table, there is a section for '添付ファイル' (Attachments) with one file: '申込用紙.xlsx [8.15 KB]'. The message body starts with '社員の皆さまへ' (Dear employees) and mentions a seminar.

On the right side of the interface, there is a monitoring settings panel with three options: '完了・未完了期限切れをお知らせする' (Notify when completed/overdue), '完了・未完了期限切れ・コメント未読をお知らせする' (Notify when completed/overdue/comment unread), and 'お知らせしない' (Do not notify). The '完了・未完了期限切れ・コメント未読をお知らせする' option is selected and highlighted with a red box.

公開メンバ監視設定のデフォルトは、回覧作成者が選択した監視方式となります。

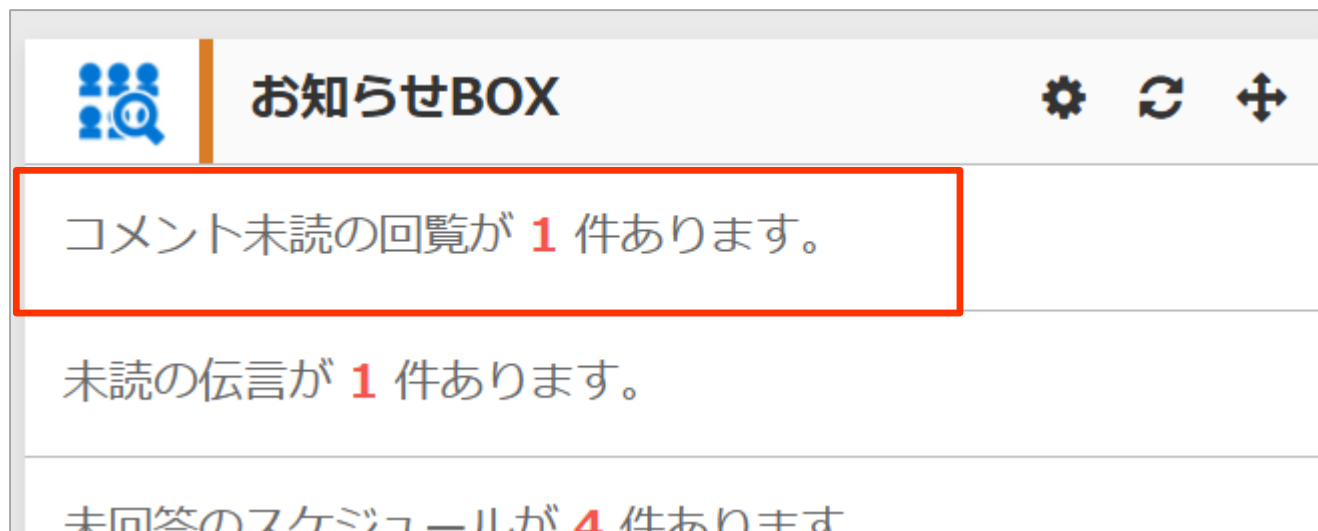
作成者が回覧を修正した場合、公開メンバの監視設定も作成者が選択したものに修正されます。



# 回覧板

回覧板作成者/公開メンバ それぞれ個別に監視設定ができるようになります。

<お知らせBOX>

例) 監視設定：完了・未完了期限切れ・コメント未読をお知らせする の場合



 お知らせBOX   

コメント未読の回覧が **1** 件あります。

未読の伝言が **1** 件あります。

未回答のスケジュールが **4** 件あります。

回覧板 作成/更新 画面のレイアウトを変更しました。